



ТЕРРИТОРИАЛЬНЫЙ ОРГАН  
ФЕДЕРАЛЬНОЙ СЛУЖБЫ  
ГОСУДАРСТВЕННОЙ СТАТИСТИКИ  
ПО НОВГОРОДСКОЙ ОБЛАСТИ

# ПОСЕВНЫЕ ПЛОЩАДИ СЕЛЬСКОХОЗЯЙСТВЕННЫХ КУЛЬТУР

2024 год

# СОДЕРЖАНИЕ

Посевная площадь	3
Зерновые и зернобобовые культуры	8
Картофель и овощи	11
Кормовые культуры	15

1

Посевная площадь

# ПОСЕВНАЯ ПЛОЩАДЬ ПО КАТЕГОРИЯМ ХОЗЯЙСТВ

В % к итогу

НОВГОРОДСТАТ

В % к 2023 г.

**94,5**

Хозяйства всех категорий

**89,6**

сельскохозяйственные организации

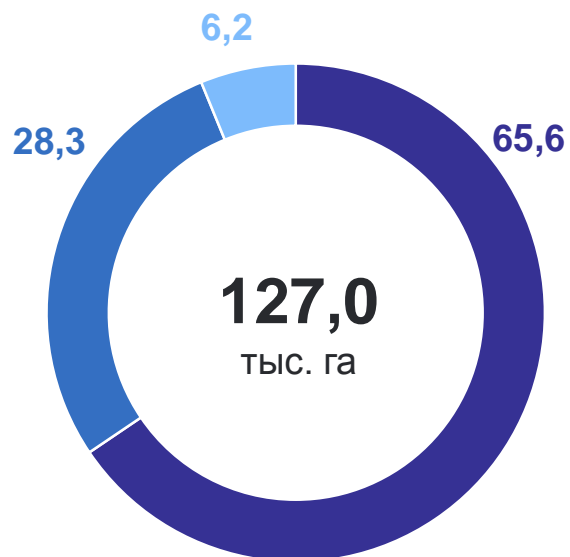
**100,3**

хозяйства населения

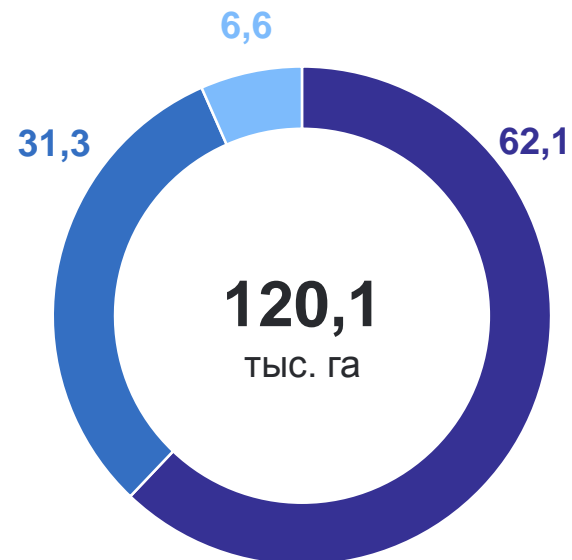
**104,8**

крестьянские (фермерские) хозяйства и индивидуальные предприниматели

2023



2024



- Сельскохозяйственные организации
- Крестьянские (фермерские) хозяйства и индивидуальные предприниматели
- Хозяйства населения

# ПОСЕВНАЯ ПЛОЩАДЬ ПО ВИДАМ КУЛЬТУР

тысяч гектаров

НОВГОРОДСТАТ

в % к 2023 г.

93,2

Зерновые  
и зернобобовые  
культуры

108,2

Технические культуры

99,5

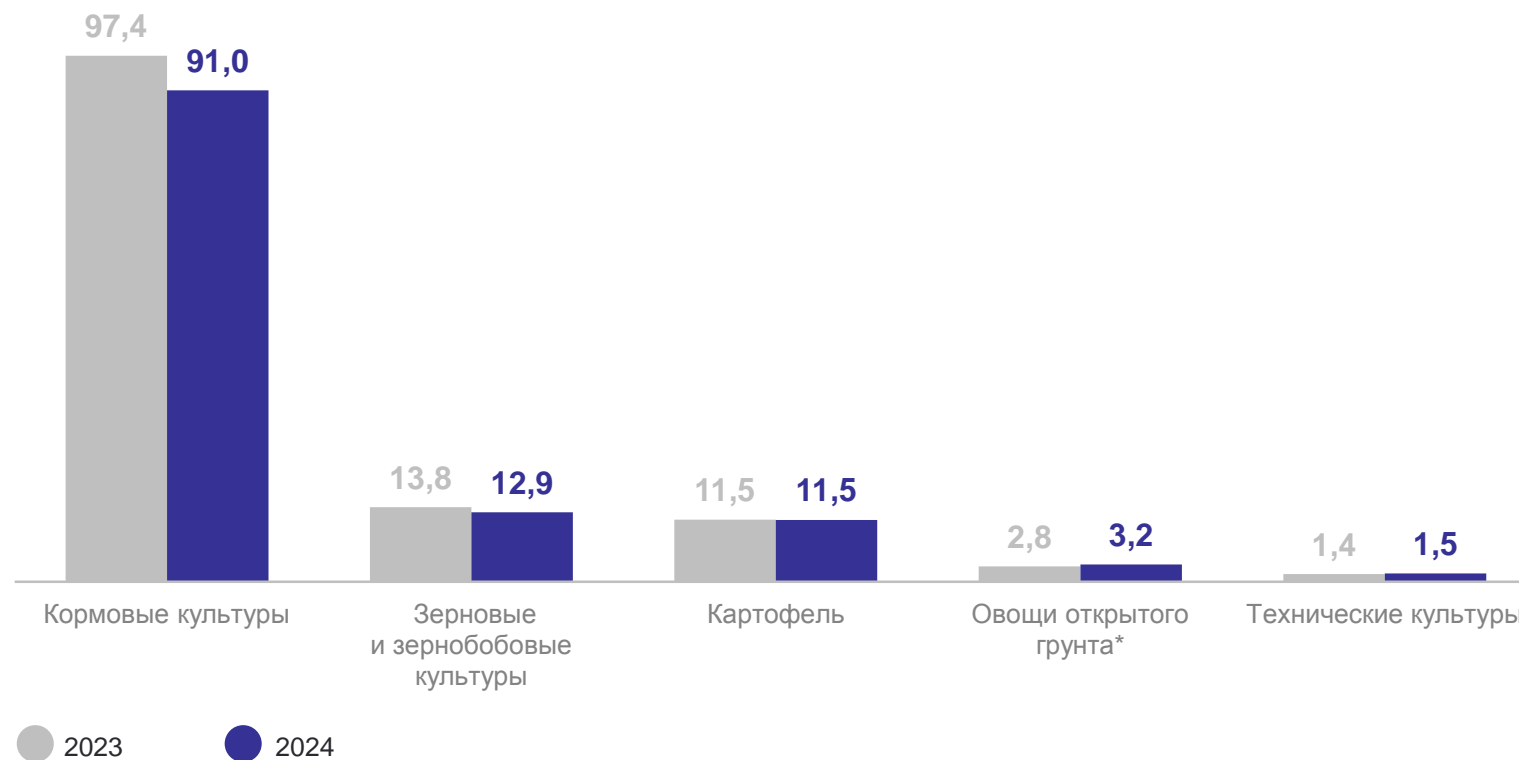
Картофель

113,2

Овощи  
открытого грунта\*

93,4

Кормовые культуры

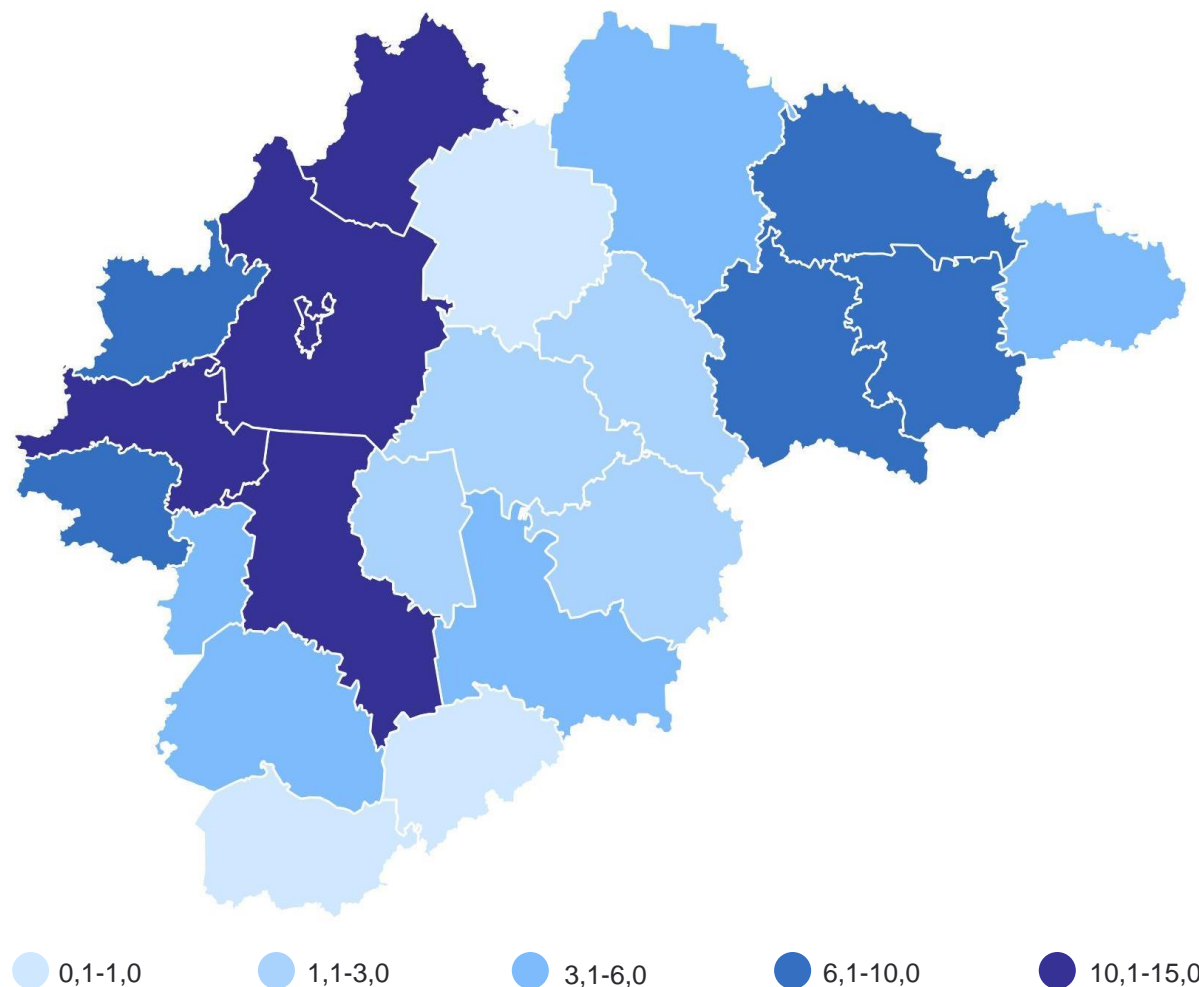


\*Включая закрытый грунт по хозяйствам населения.

# ПОСЕВНАЯ ПЛОЩАДЬ ПО МУНИЦИПАЛЬНЫМ ОБРАЗОВАНИЯМ

в хозяйствах всех категорий, тысяч гектаров

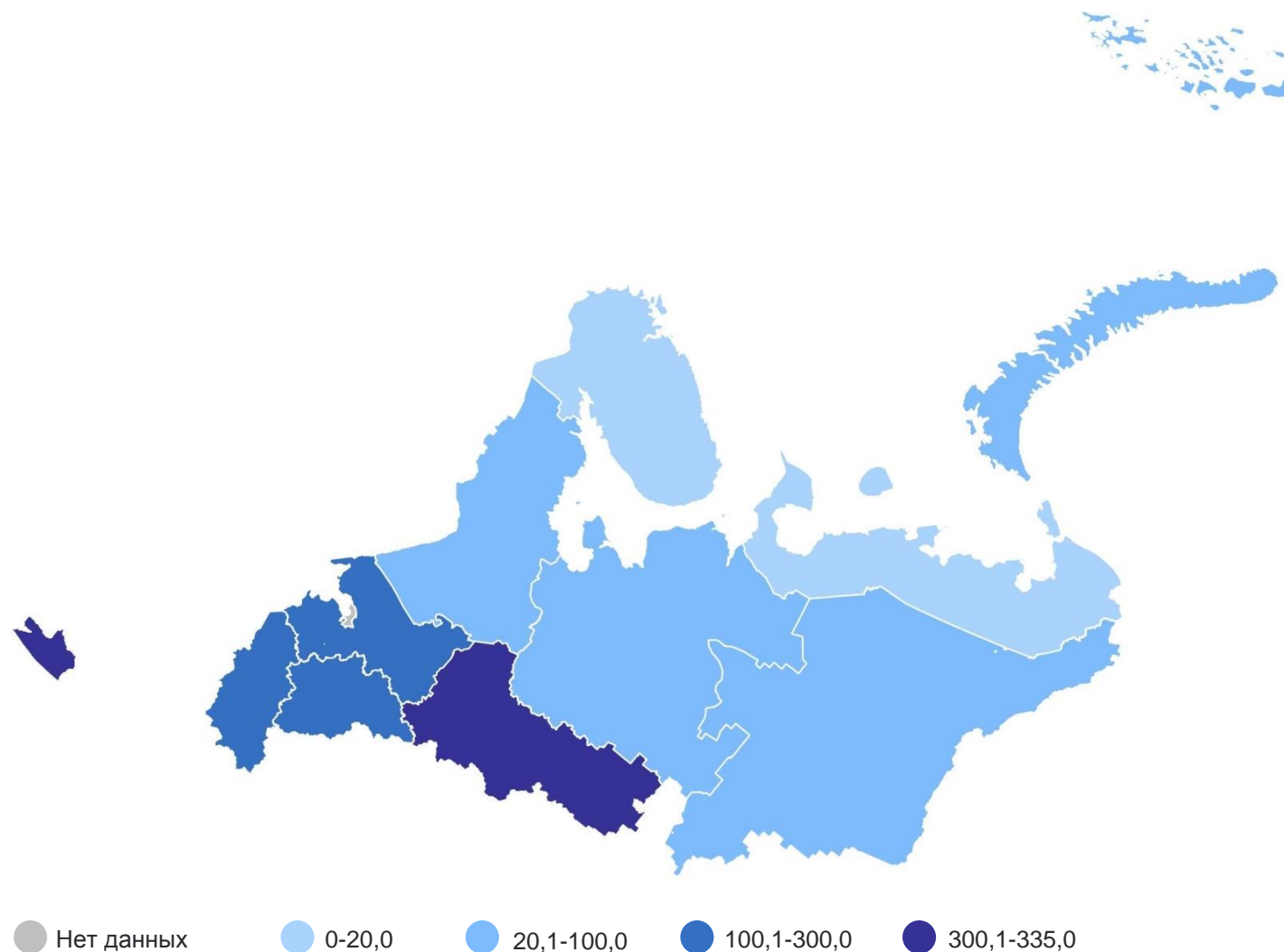
НОВГОРОДСТАТ



# ПОСЕВНАЯ ПЛОЩАДЬ ПО РЕГИОНАМ СЗФО

в хозяйствах всех категорий, тысяч гектаров

НОВГОРОДСТАТ



# 2

## Зерновые и зернобобовые культуры



# ПОСЕВНАЯ ПЛОЩАДЬ ЗЕРНОВЫХ И ЗЕРНОБОБОВЫХ КУЛЬТУР

в % к итогу

НОВГОРОДСТАТ

в % к 2023 г.

**93,2**

Хозяйства всех категорий

**90,3**

сельскохозяйственные организации

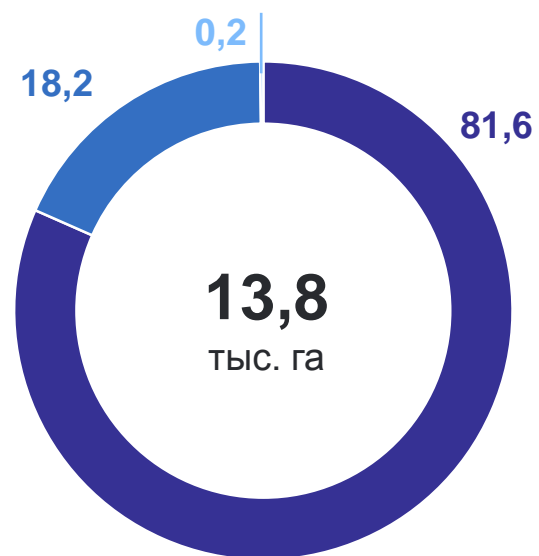
**82,1**

хозяйства населения

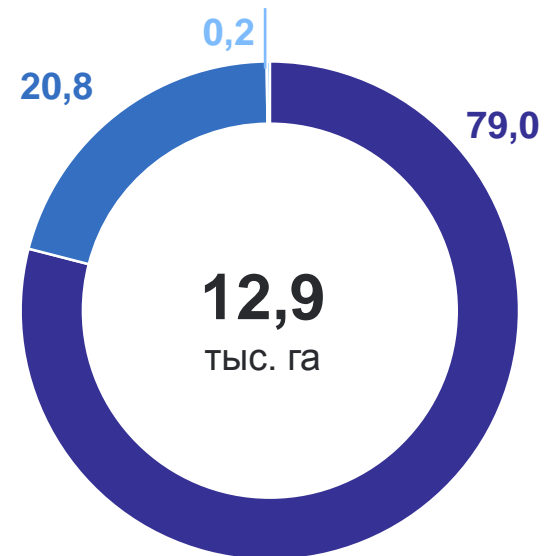
**106,2**

крестьянские (фермерские) хозяйства и индивидуальные предприниматели

2023



2024



- Сельскохозяйственные организации
- Крестьянские (фермерские) хозяйства и индивидуальные предприниматели
- Хозяйства населения

# ПОСЕВНАЯ ПЛОЩАДЬ ЗЕРНОВЫХ И ЗЕРНОБОБОВЫХ КУЛЬТУР ПО ВИДАМ

тысяч гектаров

НОВГОРОДСТАТ

в % к 2023 г.

**66,7**

Пшеница

**138,1**

Рожь

**118,5**

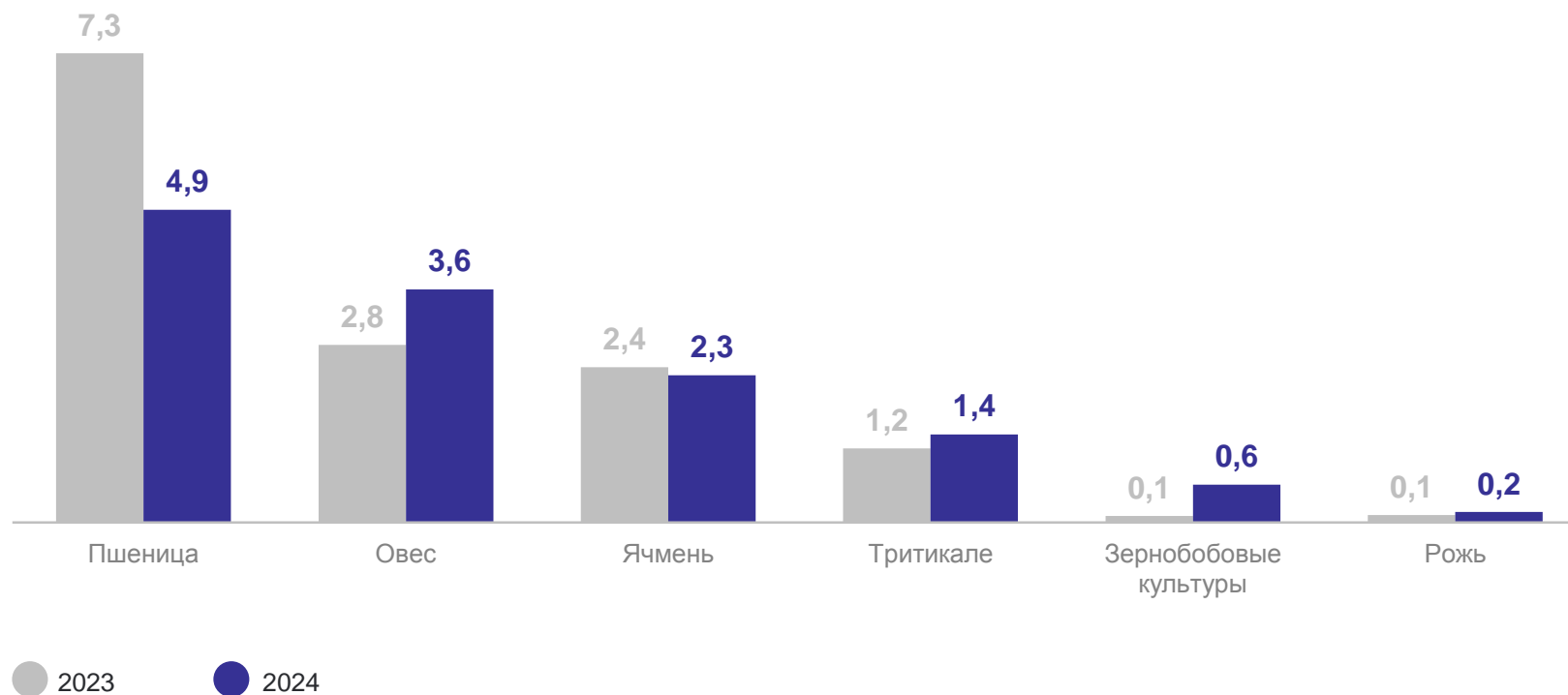
Тритикале

**94,9**

Ячмень

**131,2**

Овес



# 3

## Картофель и овощи

# ПОСЕВНАЯ ПЛОЩАДЬ КАРТОФЕЛЯ

в % к итогу

НОВГОРОДСТАТ

в % к 2023 г.

**99,5**

Хозяйства  
всех категорий

**97,0**

сельскохозяйственные  
организации

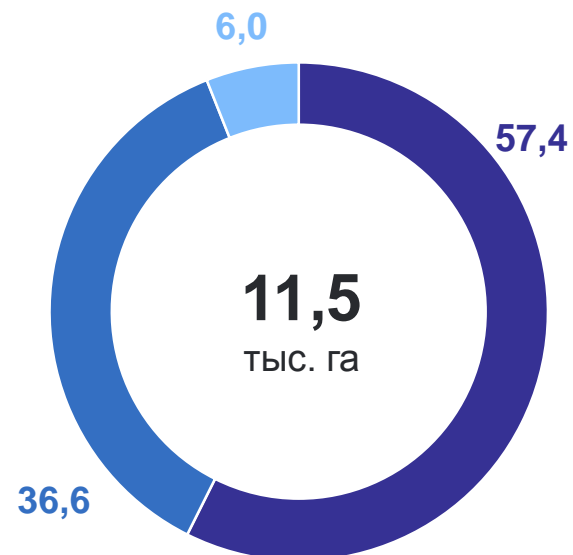
**100,2**

хозяйства населения

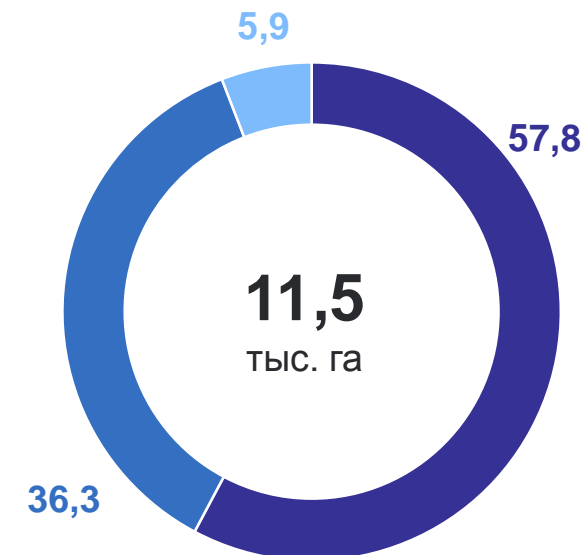
**98,8**

крестьянские  
(фермерские) хозяйства  
и индивидуальные  
предприниматели

2023



2024



- Хозяйства населения
- Крестьянские (фермерские) хозяйства и индивидуальные предприниматели
- Сельскохозяйственные организации

# ПОСЕВНАЯ ПЛОЩАДЬ ОВОЩЕЙ

в % к итогу

НОВГОРОДСТАТ

в % к 2023 г.

**113,2**

Хозяйства  
всех категорий

**114,6**

сельскохозяйственные  
организации

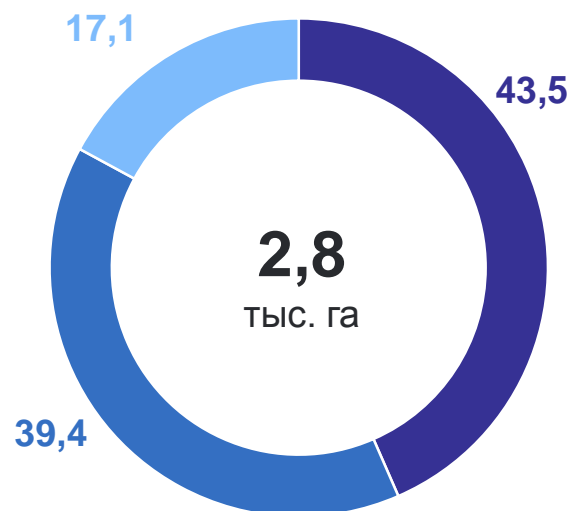
**101,1**

хозяйства населения

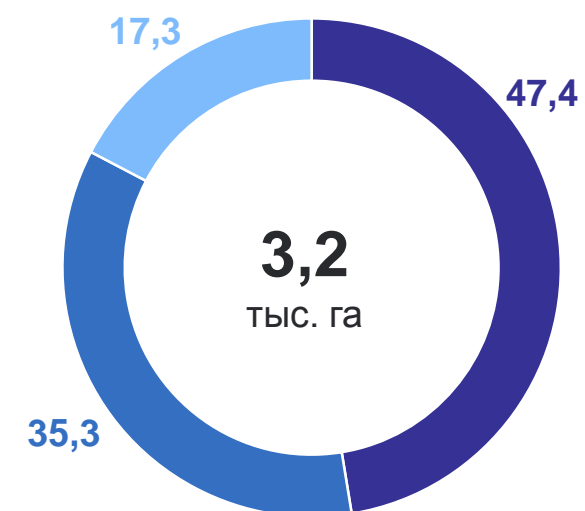
**123,5**

крестьянские  
(фермерские) хозяйства  
и индивидуальные  
предприниматели

2023



2024



- Крестьянские (фермерские) хозяйства и индивидуальные предприниматели
- Хозяйства населения
- Сельскохозяйственные организации

# ПОСЕВНАЯ ПЛОЩАДЬ ОВОЩЕЙ ПО ВИДАМ

гектаров

НОВГОРОДСТАТ

в % к 2023 г.

137,1

Капуста

98,8

Морковь

115,6

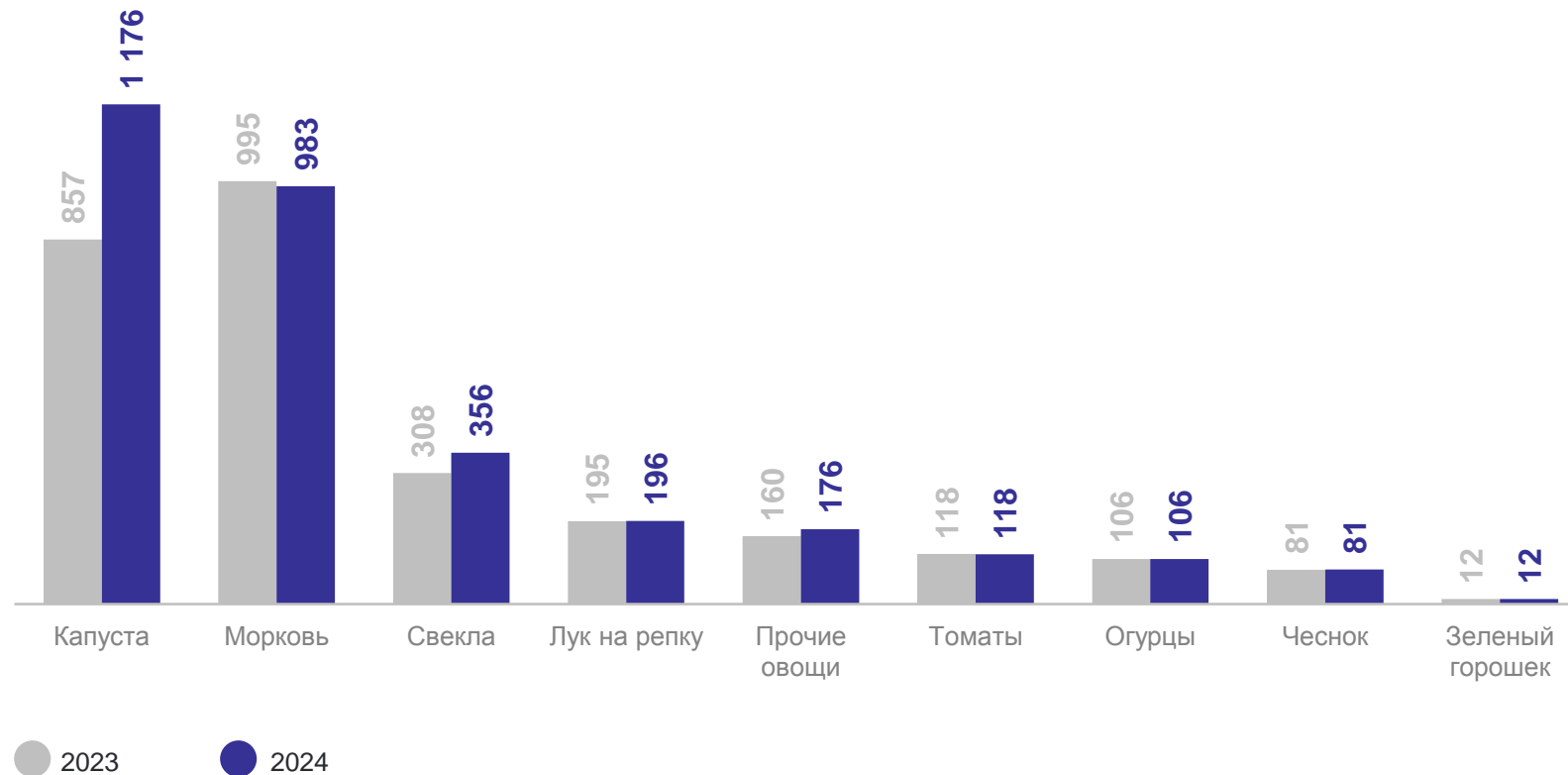
Свекла

100,6

Лук на репку

110,5

Прочие овощи



# 4

## Кормовые культуры

# ПОСЕВНАЯ ПЛОЩАДЬ КОРМОВЫХ КУЛЬТУР

В % к итогу

НОВГОРОДСТАТ

В % к 2023 г.

**93,4**

Хозяйства  
всех категорий

**88,8**

сельскохозяйственные  
организации

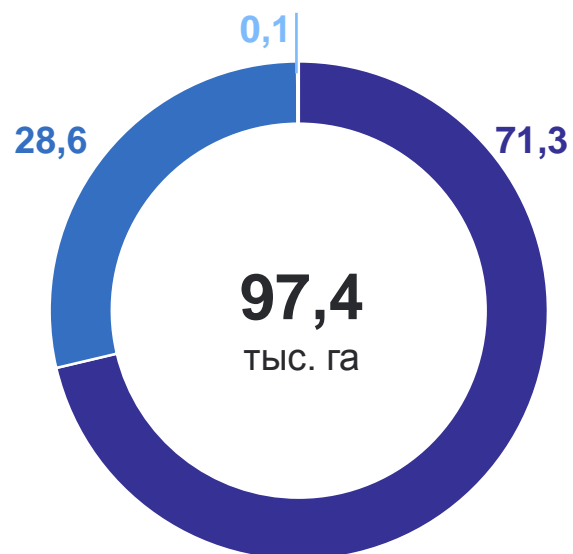
**100,0**

хозяйства населения

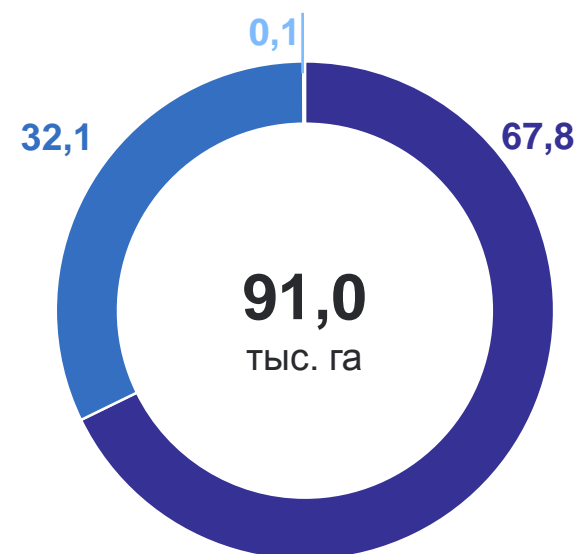
**104,9**

крестьянские  
(фермерские) хозяйства  
и индивидуальные  
предприниматели

2023



2024



- Сельскохозяйственные организации
- Крестьянские (фермерские) хозяйства и индивидуальные предприниматели
- Хозяйства населения



# ПОСЕВНАЯ ПЛОЩАДЬ КОРМОВЫХ КУЛЬТУР ПО ВИДАМ

тысяч гектаров

НОВГОРОДСТАТ

в % к 2023 г.

60,1

Кормовые культуры на силос

132,7

Кукуруза на корм

112,0

Однолетние травы

123,7

Многолетние беспокровные травы посева текущего года

89,4

Многолетние травы посева прошлых лет

